เครือข่ายบริการสุขภาพอำเภอไทรงาม

แหล่งธรรมรุ่ง

ทุ่งรวงทอง

คลองใต้ดิน

ถิ่นไทรงาม

อำเภอไทรงาม จังหวัดกำแพงเพชร

7 ตำบล 71 หมู่บ้าน

ประชากรทั้งหมด 50,750 คน ประชากร UC 36,925 คน

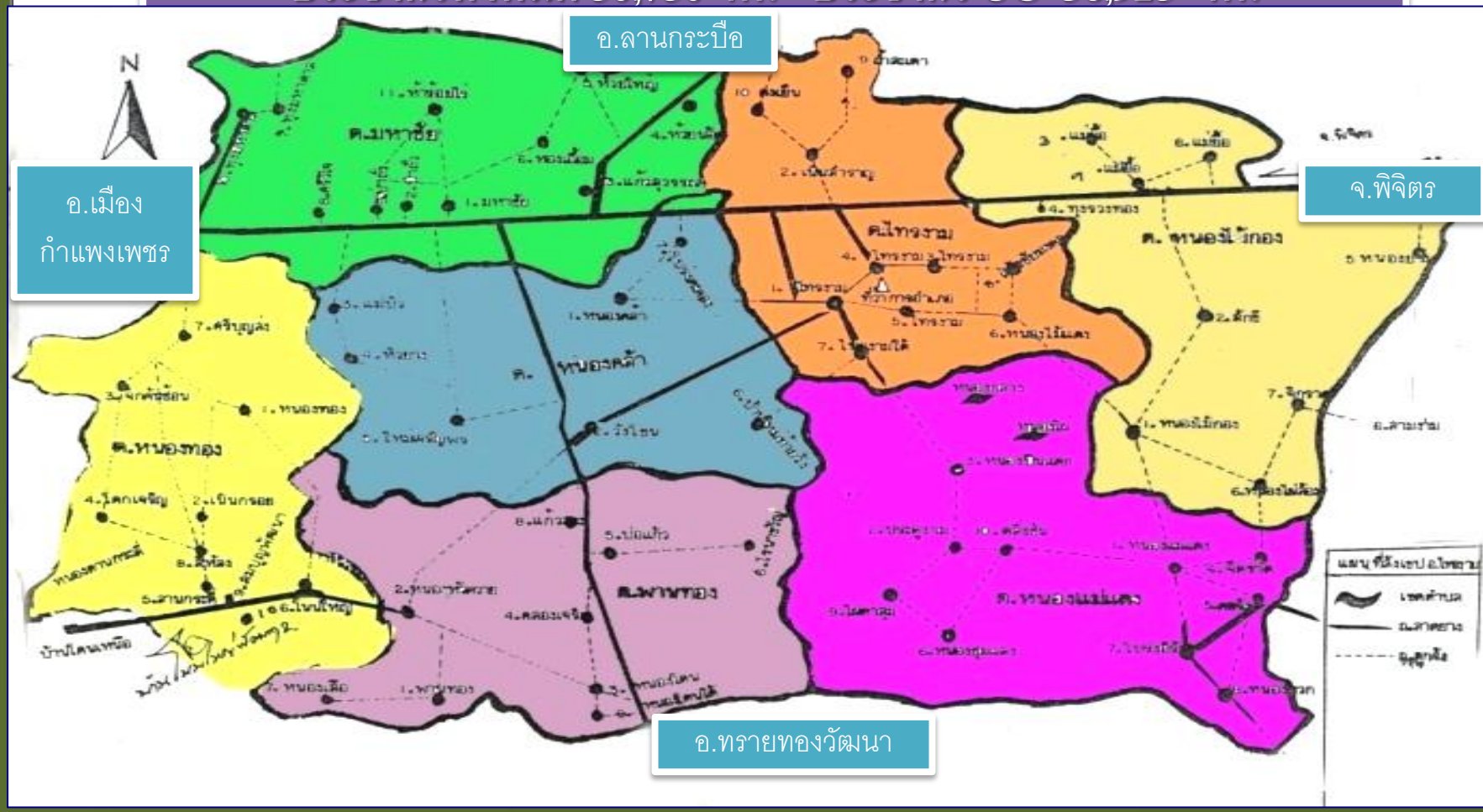

โครงสร้างประชากรอำเภอไทรงาม

ปี พ.ศ.2553

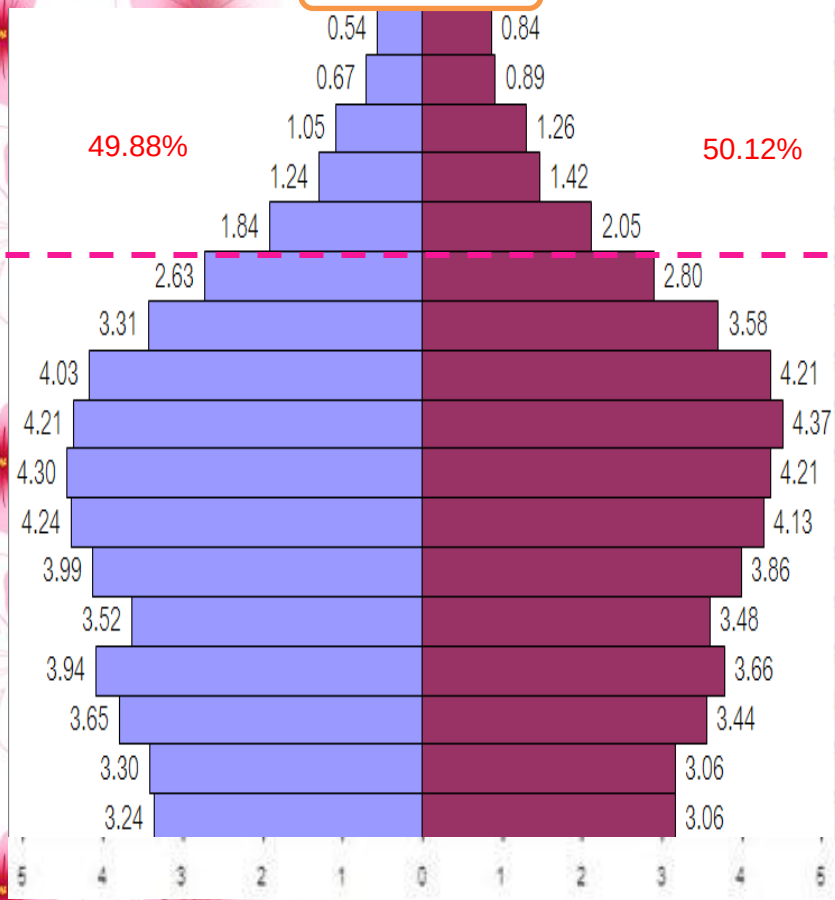

ปี พ.ศ.2562

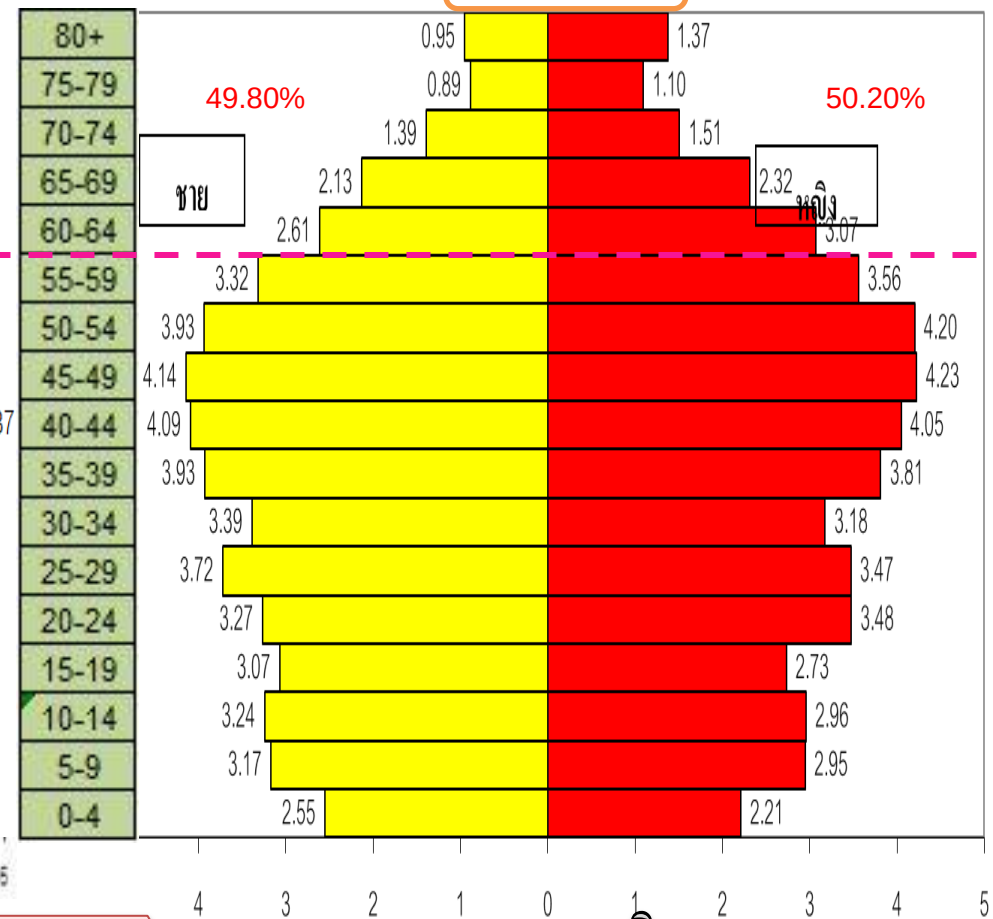

ชาย 25,423 คน | หญิง 25,540 คน

ประชากรรวม 50,963 คน

กลุ่มผู้สูงอายุร้อยละ 11.80

ประชากร

ชาย 25,273 คน | หญิง 25,477 คน

ประชากรรวม 50,750 คน

กลุ่มผู้สูงอายุร้อยละ 17.34
กลุ่มวัยทำงาน ร้อยละ 65.58

อัตราส่วนการพึ่งพิงต่อวัยแรงงาน อำเภอไทรงาม

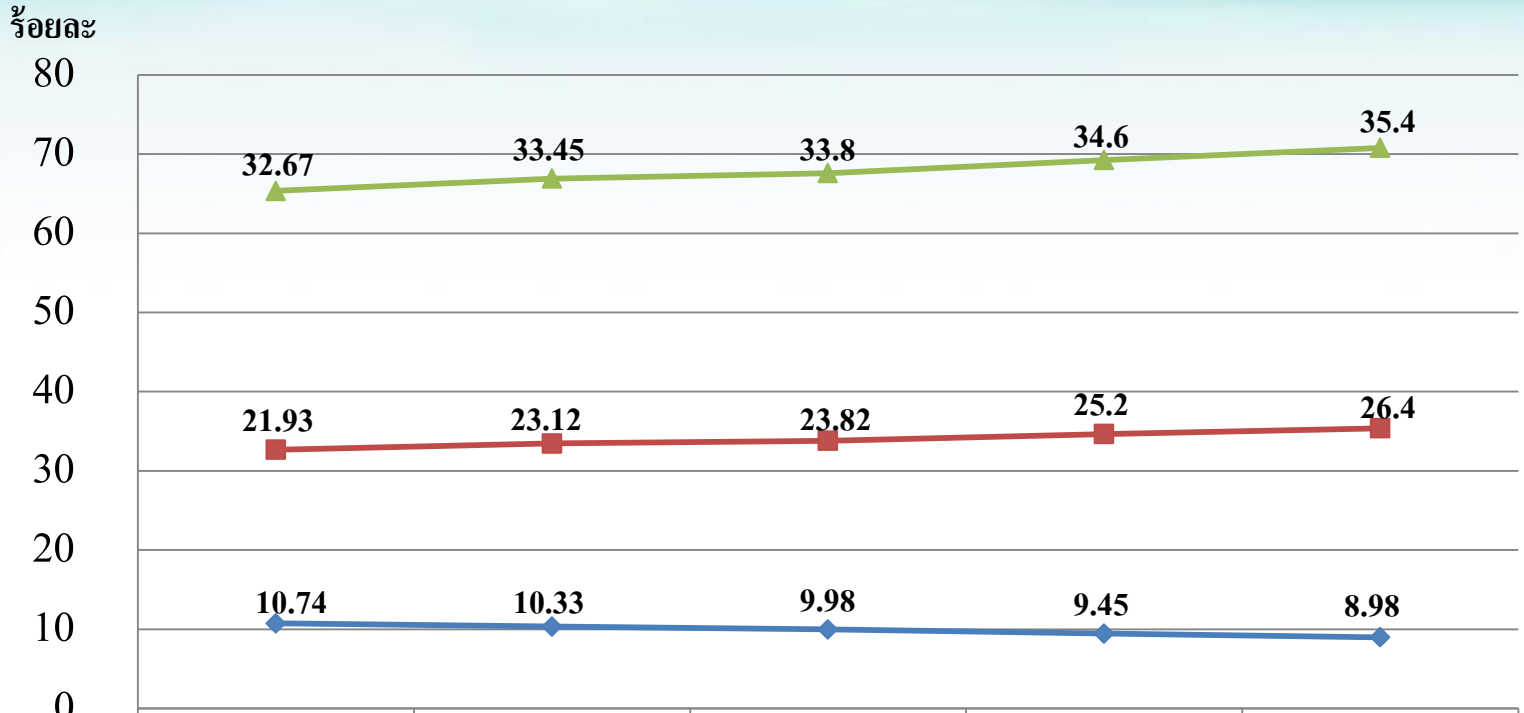

	ปี2558	ปี2559	ปี2560	ปี2561	ปี2562
อัตราพึ่งพิงรวม	32.67	33.45	33.8	34.6	35.4
วัยผู้สูงอายุ	21.93	23.12	23.82	25.2	26.4
วัยเด็ก	10.74	10.33	9.98	9.45	8.98

อายุคาดเฉลี่ยเมื่อแรกเกิด อำเภอไทรงาม

เป้าหมาย อายุคาดเฉลี่ย เพิ่มขึ้น 1 ปี อย่างมีคุณภาพ

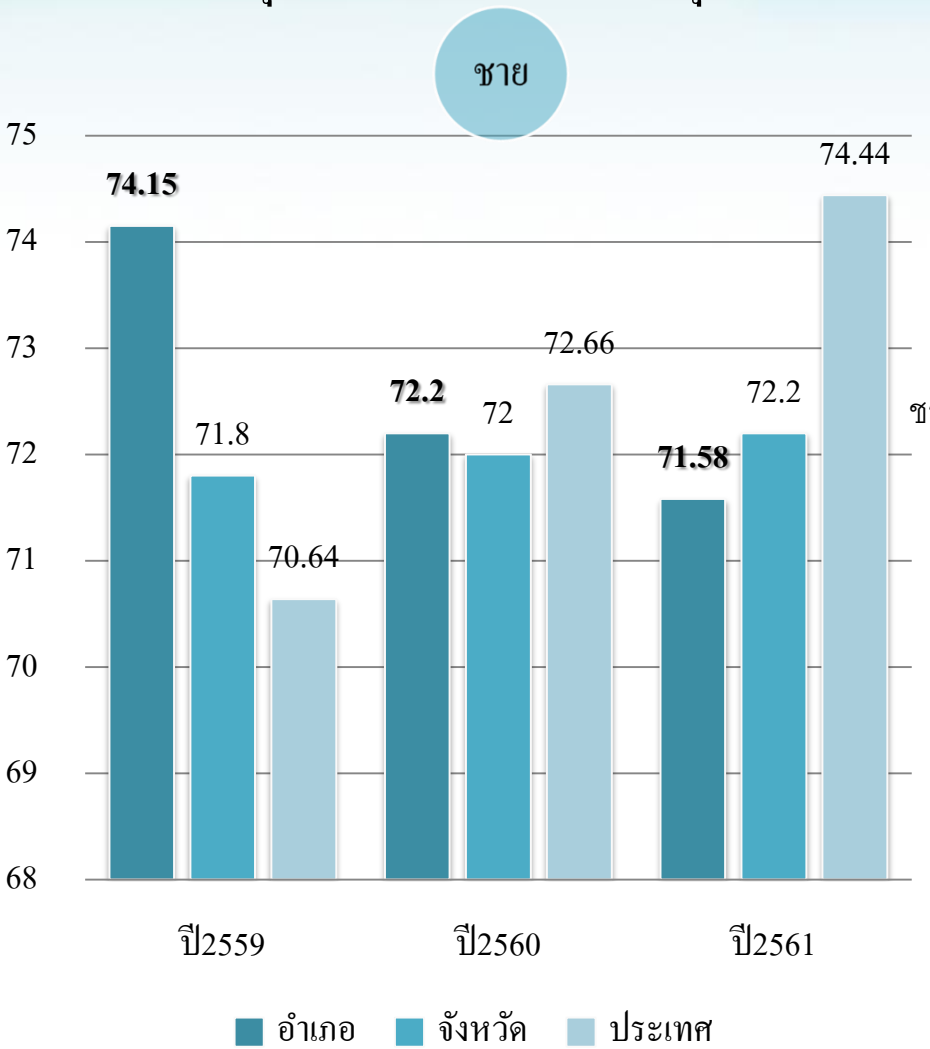

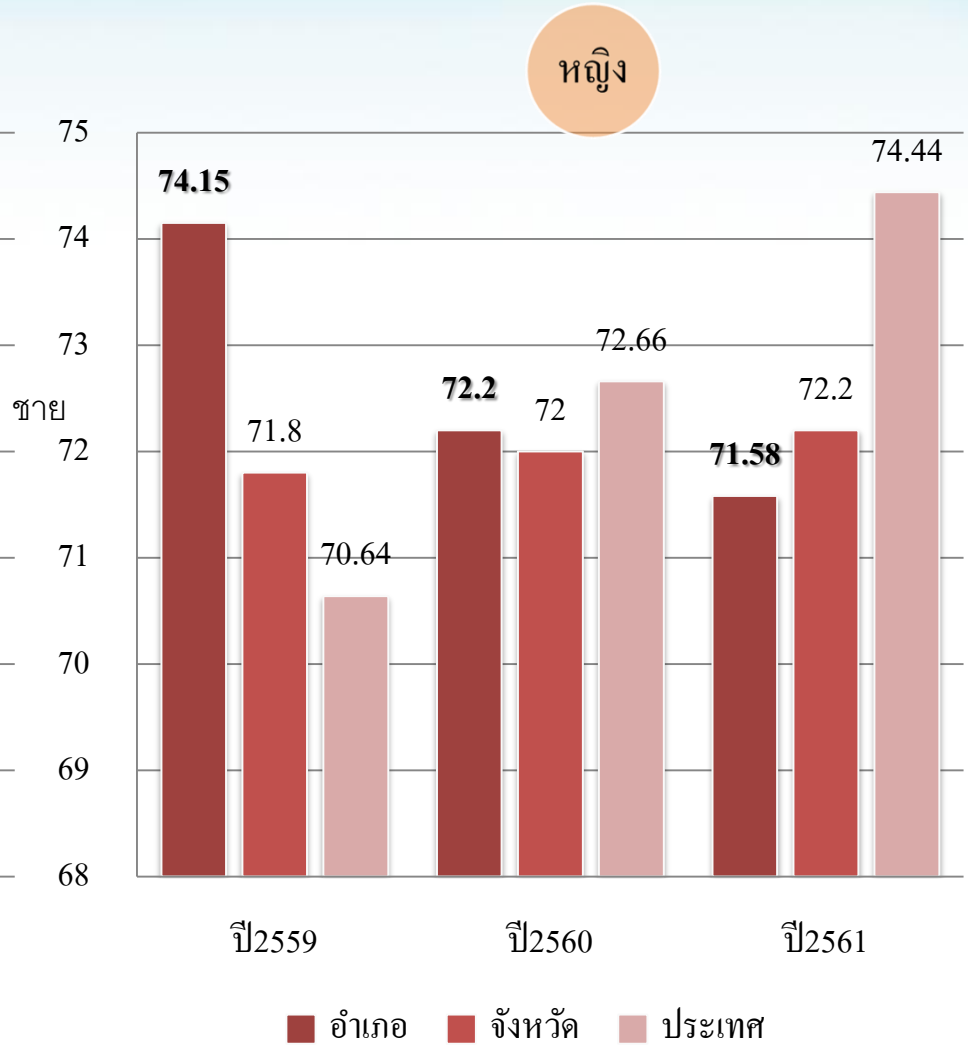

อัตราเกิด อัตราตาย อายุคาดเฉลี่ยเมื่อแรกเกิด อำเภอไทรงาม

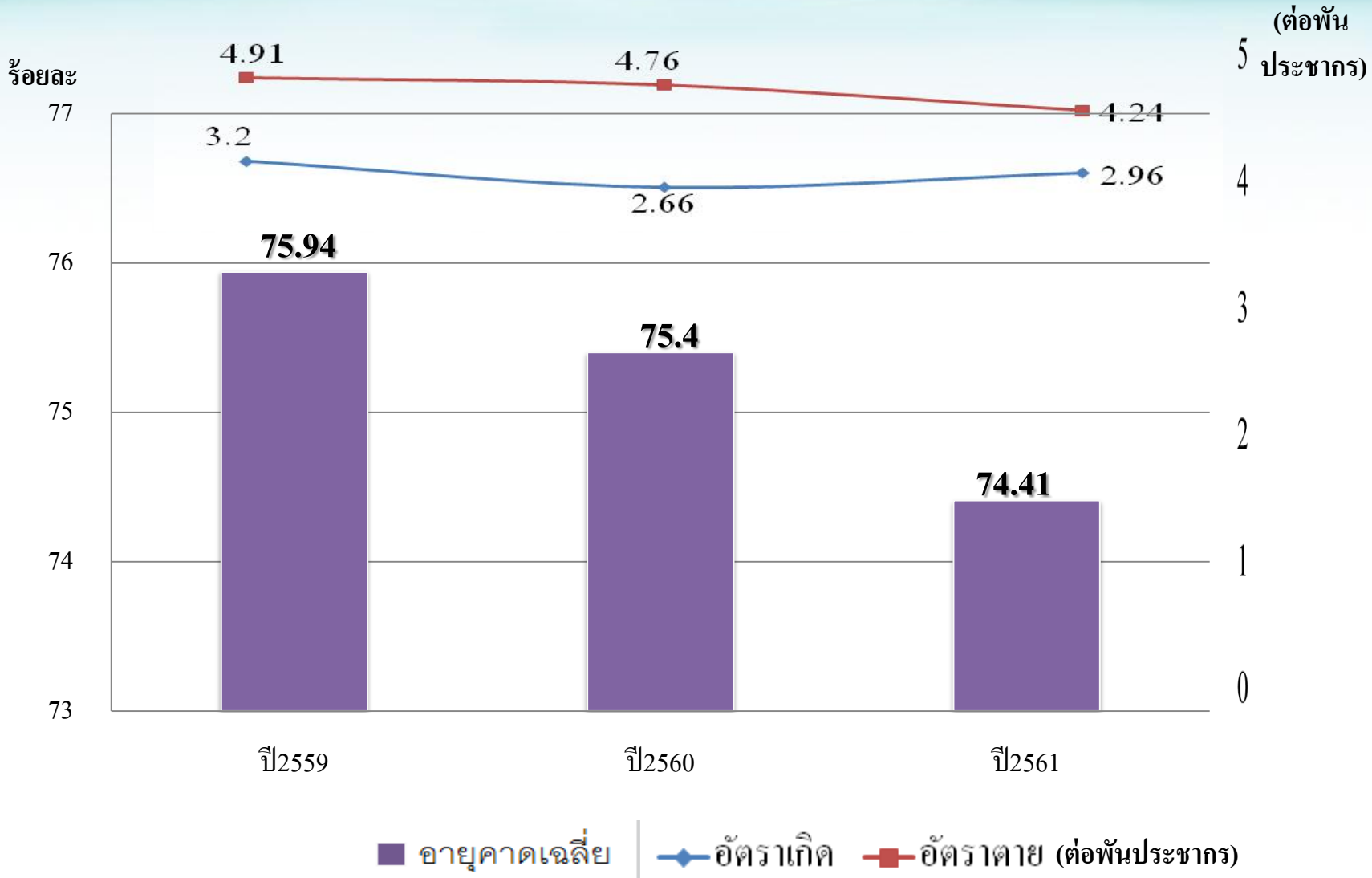

สาเหตุการตายอำเภอไทรงาม

กลุ่มอายุ	ลำดับที่1			ลำดับที่2			ลำดับที่3		
	2559	2560	2561	2559	2560	2561	2559	2560	2561
0 - 4 ปี	พิการแต่กำเนิด 2	หัวใจ 1	พิการแต่กำเนิด1	อุบัติเหตุ 1	-	ปอดบวม 1	โลหิตเป็นพิษ1	-	Sepsis 1
5 – 14 ปี	อุบัติเหตุ1	ลูคิวเมีย2	อุบัติเหตุ3	พิการแต่กำเนิด1	มะเร็งกระดูก1	ปอดบวม1		-	ลูคิวเมีย1
15 – 19 ปี	ปอดบวม8	อุบัติเหตุ2	อุบัติเหตุ1	อุบัติเหตุ 7	ไตวาย1	HIV1		ไม่ทราบสาเหตุ1	
20 – 59 ปี	อุบัติเหตุ8	เลือดออกในสมอง8	อุบัติเหตุ17	ปอดบวม6	อุบัติเหตุ7	ปอดบวม 13	โลหิตเป็นพิษ	โลหิตเป็นพิษ7	มะเร็งตับ 8
60 ปีขึ้นไป	ไตวาย25	ปอดบวม22	ปอดบวม27	ปอดบวม16	ความดันโลหิตสูง 15	โลหิตเป็นพิษ23	โลหิตเป็นพิษ 15	โลหิตเป็นพิษ 14	มะเร็งตับ 9

สาเหตุการตาย 10 อันดับ ปี 2561 อำเภอไทรงาม

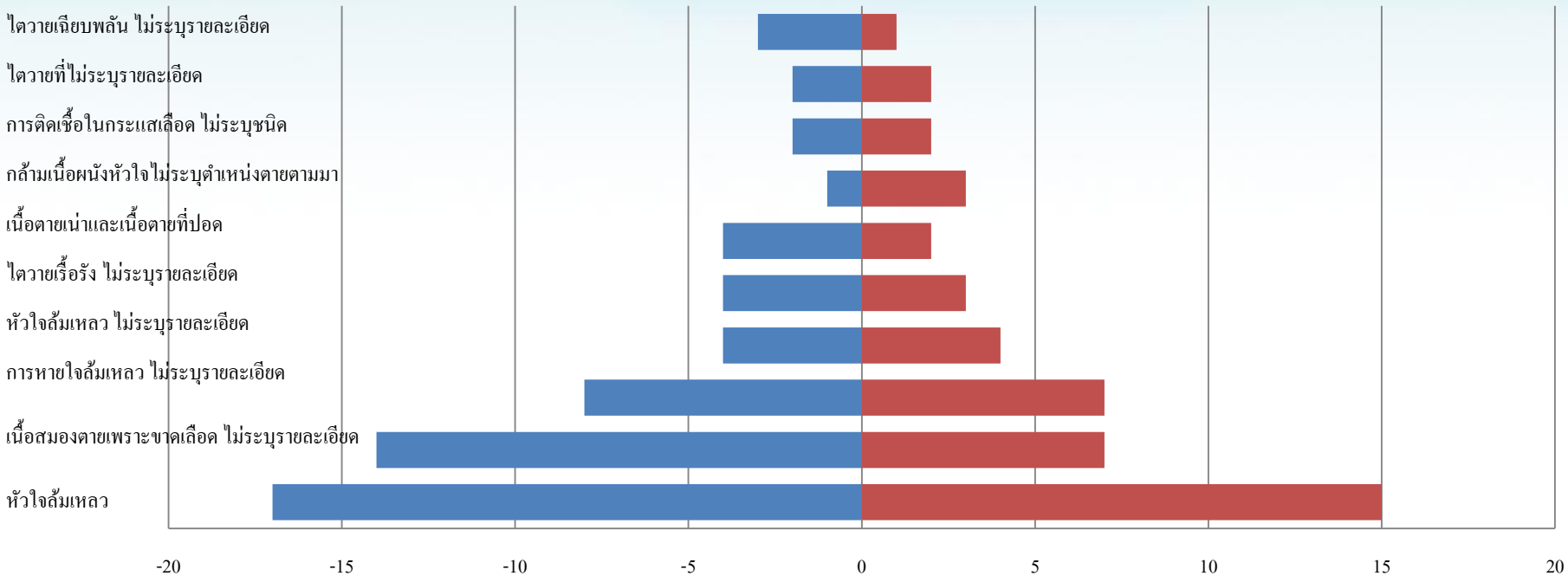

Copyright @ 2014 HDC.
All rights reserved.

	หัวใจล้มเหลว	เนื้อสมองตายเพราะขาดเลือด ไม่ระบุรายละเอียด	การหายใจล้มเหลว ไม่ระบุรายละเอียด	หัวใจล้มเหลว ไม่ระบุรายละเอียด	ไตวายเรื้อรัง ไม่ระบุรายละเอียด	เนื้อตายเน่าและเนื้อตายที่ปอด	ไตวายเฉียบพลัน ไม่ระบุรายละเอียด	ไตวายที่ไม่ระบุรายละเอียด	การติดเชื้อในกระแสเลือด ไม่ระบุชนิด	กล้ามเนื้อผนังหัวใจไม่ระบุตำแหน่งตายตามมา
เพศหญิง	15	7	7	4	3	2	3	2	2	1
เพศชาย	17	14	8	4	4	4	1	2	2	3

ข้อมูลสาเหตุการตายจากแฟ้ม DEATH Field CDEATH

อันดับโรคทางระบาดวิทยา

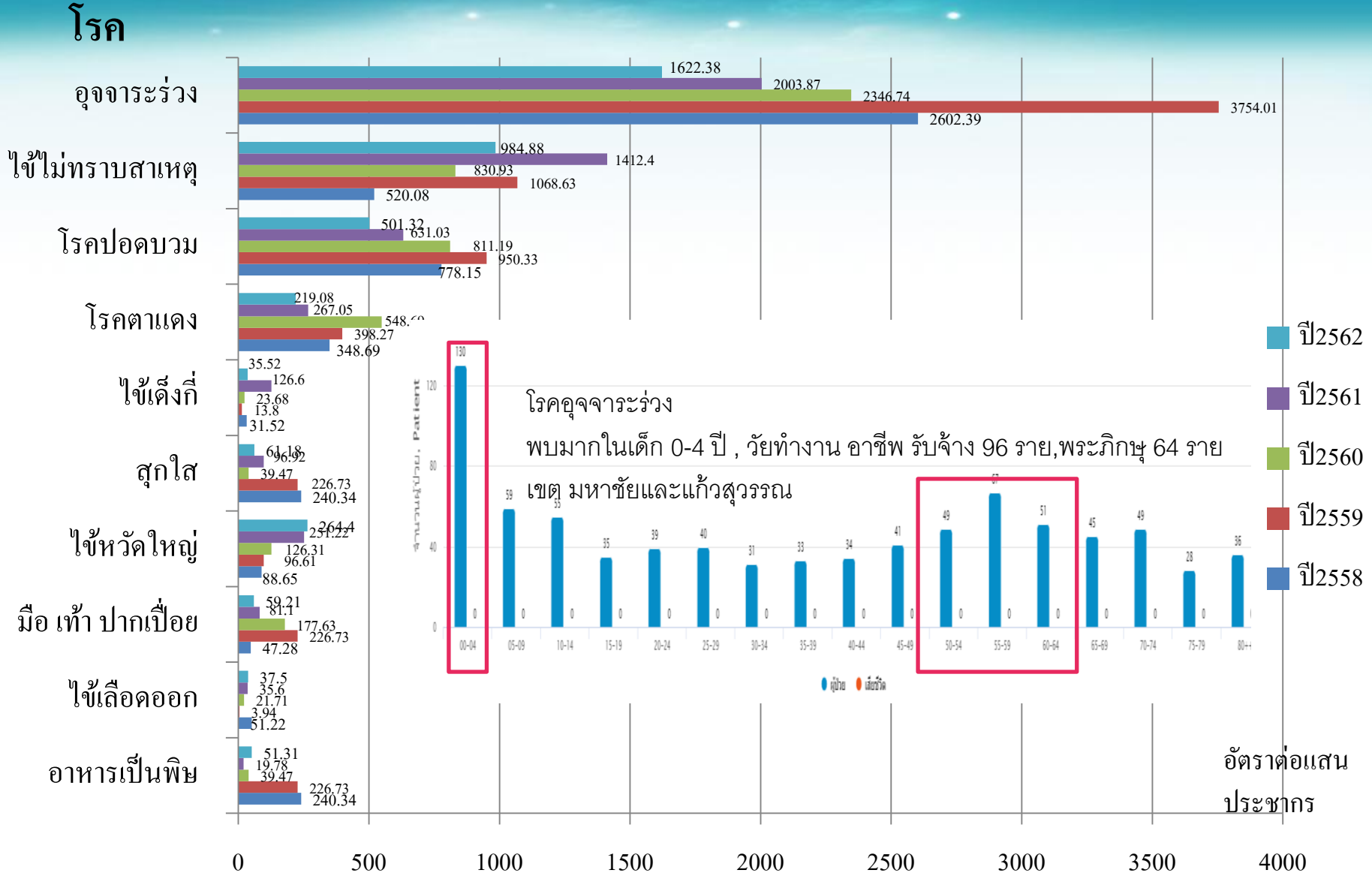

ปัญหาสุขภาพอำเภอไทรงาม

10 อันดับโรคผู้ป่วยนอกโรงพยาบาลไทรงาม (อัตราต่อพัน ประชากร)

ลำดับ	ปี2560		ปี2561		ปี2562	
	กลุ่มโรค	อัตราต่อพัน	กลุ่มโรค	อัตราต่อพัน	กลุ่มโรค	อัตราต่อพัน
1	Hypertension	53.57	Hypertension	53.06	Hypertension	56.55
2	Dizziness	33.68	Common cold	38.54	Diabetes	36.51
3	Diabetes	33.42	Diabetes	33.29	Common cold	32.55
4	Dyspepsia	32.33	Dyspepsia	32.34	Dizziness	30.54
5	Common cold	26.97	Dizziness	32.15	Dyspepsia	27.33
6	Acute Pharyngitis	20.52	Bronchitis	15.79	Low back pain	16.35
7	Bronchitis	14.95	Acute Pharyngitis	12.79	Bronchitis	12.61
8	Low back pain	5.00	Fever [FUO]	12.40	Diarrhoea	11.90
9	Gonarthrosis	4.75	Diarrhoea	11.06	Fever [FUO]	11.47
10	Asthma	3.59	ไตวายเรื้อรัง	7.96	Gonarthrosis	5.10

ปัญหาสุขภาพอำเภอไทรงาม

10 อันดับโรคผู้ป่วยใน(อัตราต่อพัน ประชากร)

ลำดับ	ปี2560		ปี2561		ปี2562	
	กลุ่มโรค	อัตราต่อพัน	กลุ่มโรค	อัตราต่อพัน	กลุ่มโรค	อัตราต่อพัน
1	Diarrhoea	4.84	Diarrhoea	4.90	Diarrhoea	5.48
2	Pneumonia	3.77	Pneumonia	4.35	Pneumonia	3.47
3	Bronchitis	3.24	Bronchitis	3.86	Bronchitis	2.27
4	Dyspepsia	1.73	Dengue fever	1.69	Fever [FUO]	1.26
5	Complication trauma	1.14	Cellulitis	1.33	Acute tubulo-interstital Nephritis	1.16
6	Dizziness	1.10	Complication trauma	1.33	Heart Failure	1.10
7	Cellulitis	0.98	Chronic pulmonary disease	1.27	Cellulitis	0.99
8	Acute tubulo-interstital Nephritis	1.10	Heart Failure	1.12	trauma	0.91
9	Hypertension	0.88	Dizziness	1.08	Dizziness	0.87
10	UTI	0.82	Diabetes	1.04	Diabetes	0.81

สถานะสุขภาพ

NCD

โรคหัวใจ
-อัตราป่วยลดลงปี62 ร้อยละ2.01 ปี61 ร้อยละ2.26 (พบ50-59ปี)
อัตราตายเพิ่มขึ้น ปี62 ร้อยละ 13.79 ปี61 ร้อยละ7.8 (พบอายุ 60ปีขึ้นไป)

โรคเบาหวาน
-คัดกรองอายุ>35ปี 91.35 %
-รายใหม่จากกลุ่มเสี่ยง 26 ราย 2.20%
-อัตราป่วย 494.58 ต่อแสนปชก.เพิ่มขึ้นจากปี61 ร้อยละ 3.83
-ได้รับการตรวจhbA1c 80.22%
ควบคุมได้ 32.67%

โรคมะเร็ง
-เต้านม คัดกรอง 88.85 %
-ปากมดลูก คัดกรอง 55.49 %
-มะเร็งตับ 5.91/แสนปชก.
-มะเร็งปอด13.79/แสนปชก

โรคความดันโลหิตสูง
-คัดกรองอายุ>35ปี 93.89 %
-ควบคุมความดันได้ 66.77%
-รายใหม่จากกลุ่มเสี่ยง 83ราย 3.76%
-อัตราป่วยรายใหม่ต่อประชากร 624 ราย 1229.56ต่อแสนปชก.เพิ่มขึ้นจากปี61 ร้อยละ 6.44

โรคหลอดเลือดสมอง
อัตราป่วยเพิ่มขึ้น
ปี62 ร้อยละ4.33 ปี61 ร้อยละ 3.46
อัตราตายลดลง ปี62 ร้อยละ 5.67

CD

-อุจจาระร่วง 1622.38 ต่อแสนประชากร
-ป่วย DHF Total 37.50 ต่อแสนประชากร(19ราย) พบ นร.10 - 14 ปี โนนใหญ่ 6 ราย
-TB success rate 90.91, Coverage 51.90[41ราย]
-อุบัติเหตุ 8 ราย

เด็ก0-5ปี

เตี้ย 17.85%
ชายสูง 110.89 ซม
หญิงสูง 111.18 ซม
อ้วน 13.37%
ผอม 7.46%
การพัฒนาการ
คัดกรอง 86.80% ได้รับติดตามภายใน 30 วัน 95.29% (กำลังตามต่อ12คน)

วัยเรียน

เตี้ย ชายสูง 146.19 ซม. หญิงสูง 149.49 ซม.
อ้วนและเริ่มอ้วน 32.01% (1,027ราย)

วัยผู้สูงอายุ

7,653 คน
คัดกรอง88.93%

ความดันโลหิตสูง 46.57%
เบาหวาน 9.40%
CVD 44.98%

ติดบ้าน 103 คน
11ราย
ติดเตียง 30 คน
1ราย
ติดสังคม 6,673 คน
11ราย

-ปัญหาการกลืนอาหาร
-ความสะอาดของแผล
-กายอุปกรณ์

วัยทำงาน

BMI ปกติ 51.12%
เบาหวานรายใหม่จากกลุ่มเสี่ยง 2.20
ฆ่าตัวตาย 7.88ต่อแสนปชก(3รายมี ภาวะซึมเศร้า/ทะเลาะในครอบครัว)

วัยรุ่น

บุหรี่ ในปชก.15 ปีขึ้นไปคัดกรองร้อยละ 24.60 (29,094/7,157)
ไม่สูบ3,854 ราย56.20%
สูบ3,135ราย 43.80%
บำบัด3,041ราย 97.00%
เลิก1,3,6 เดือน 33,18,53 ราย
ไม่บำบัด94ราย

ยาคุมกำเนิด
รับฝังยาคุมกำเนิด 50 % (7ราย)
ไม่รับฝังยาคุมกำเนิด 50 % (7ราย)
-ต้องการมีบุตร/ใช้ยากิน
-ส่งเสริมANC ติดตามรายบุคคล

ประเด็นขับเคลื่อน

ITA

Finance

RDU

PMQA

HA

HRD ,Risk , ENV

สร้าง

เป้าหมาย
การพัฒนา

ซ่อม

พัฒนา

1

สร้างเสริมสุขภาพตามกลุ่มวัย

-การคัดกรอง ส่งเสริมพัฒนาการเด็ก ปฐมวัย วัยเรียน

-ปรับเปลี่ยนพฤติกรรมสุขภาพ

2

ประชาชนตระหนักรู้ สารเคมีทางการเกษตร

3

เน้นกลุ่มผู้สูงอายุ/คนพิการ

-พัฒนาศักยภาพคนดูแล

-กายอุปกรณ์ กระตุ้น ADL

4

รักษา ป้องกัน

-จมน้ำ อุบัติเหตุ

-DM -HT -CKD -Palliative Care

-TB DHF

-มะเร็งเต้านม/มะเร็งปากมดลูก (คัดกรอง ส่งต่อ)

Stoke / STEMI

5

พัฒนา

-IMC , MIS ร่วมกับการกำกับติดตาม

-พัฒนาหน่วยบริการ PCC /รพ.สต.

-ระบบคิว ลดความแออัดในรพ.

-ศักยภาพ อสม. ปฐมภูมิ

วิสัยทัศน์อำเภอไทรงาม

" เครือข่ายสุขภาพคุณภาพ บริหารจัดการดี ระบบบริการมีมาตรฐาน ภาคีมีส่วนร่วมในการจัดการสุขภาพ"

1. ยุทธศาสตร์ด้านส่งเสริมสุขภาพ ป้องกันโรค และคุ้มครองผู้บริโภค
2. ยุทธศาสตร์ด้านบริการ
3. ยุทธศาสตร์บุคลากร
4. ยุทธศาสตร์บริหารด้วยธรรมาภิบาล

Strategy Map
วิสัยทัศน์ “เครือข่ายสุขภาพคุณภาพ บริหารจัดการดี ระบบบริการมีมาตรฐาน ภาคีมีส่วนร่วมในการจัดการสุขภาพ”
1.ส่งเสริมสุขภาพ ป้องกันโรค และคุ้มครองผู้บริโภค
2.พัฒนาระบบบริการ
3.พัฒนาบุคลากร
4.บริหารด้วยธรรมาภิบาล
ผู้รับบริการและผู้มีส่วนได้ส่วนเสีย
1.1การส่งเสริมป้องกันโรค
2พัฒนาศักยภาพ รพ.สต.ในการดูแลผู้ป่วยโรคเรื้อรัง
3.2พัฒนาศักยภาพเครือข่ายสุขภาพ
มาตรฐานการพัฒนาเรื้อรายใน
3.1พัฒนาศักยภาพบุคลากร
1.4พัฒนาสิ่งแวดล้อมเอื้อต่อสุขภาพ
การเรียนรู้และพัฒนา
1.2พัฒนาระบบสุขภาพ
1.3พัฒนาระบบการติดตามการฟื้นฟูผู้ป่วย
การบริหารการเงินการคลัง
2.4 การเงินการคลัง
4.การบริหารด้วยธรรมาภิบาล

1 สร้างเสริมสุขภาพ เด็กปฐมวัย / วัยเรียน

สถานการณ์ข้อมูลพื้นฐาน

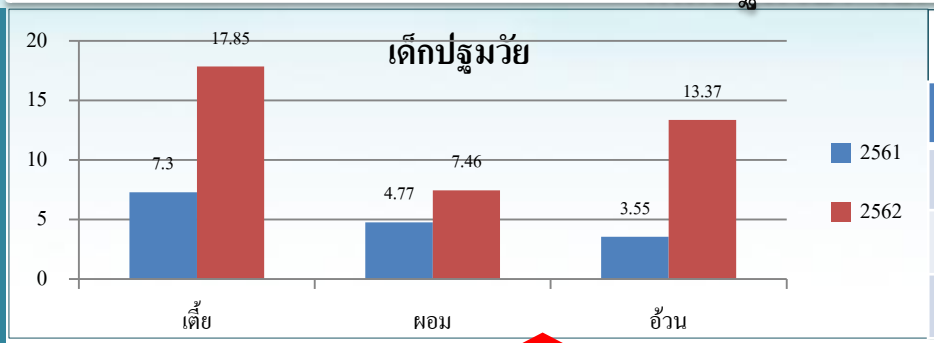

วัยเรียนสูงดี สมส่วน

สถานการณ์	ปี2561	ปี2562
ส่วนสูงชาย (154ซม.)	149.56	146.19 ↓
ส่วนสูงหญิง(155ซม.)	150.26	149.49 ↓
ภาวะอ้วนและเริ่มอ้วน <10	22.52	32.01 ↑

มาตรการหลัก

Partners	Investment	Regulation	Advocacy	Building Capacity
-มหัศจรรย์1,000 วัน -รร.อ่อนหวาน -งบประมาณ/กิจกรรมร่วมกับท้องถิ่น	เครื่องชั่งน้ำหนัก ที่วัดส่วนสูงได้มาตรฐาน	-ขับเคลื่อนมหัศจรรย์ 1,000 วัน -มาตรฐานอนามัยแม่และเด็ก	-สนับสนุนการใช้คู่มือDSPMและDAIM แก่ผู้ปกครอง	-พัฒนาศักยภาพ พ่อแม่ คนในครอบครัว Health Literacy -Chipa-chopa -กำกับติดตามบันทึกข้อมูลบริการ

โครงการ/กิจกรรม

1. โครงการส่งเสริมพัฒนาการเด็กปฐมวัย 0-5 ปี
2. โครงการหนูน้อยอ่อนหวาน สูงดีสมส่วนไม่อ้วน ฟันไม่ผุ พัฒนาการสมวัย
3. โครงการสร้างเสริมพัฒนาการเด็กอย่างไรให้สมวัย
4. โครงการส่งเสริมสุขภาพในเด็กปฐมวัย
5. โครงการสอบเทียบเครื่องมือ ประจำปี

1. โครงการเด็กวัยเรียนสูงดีสมส่วน ปี2563
2. โครงการChopa chipa game เด็กวัยเรียนสูงดีสมส่วน
3. โครงการส่งเสริมทันตสุขภาพ 6 กลุ่มวัย ได้แก่ หญิงตั้งครรภ์ เด็กก่อนวัยเรียน วัยเรียน วัยทำงาน กลุ่มผู้ป่วยโรคเรื้อรัง และผู้สูงอายุ

2

สร้าง+ซ่อม

วัยทำงาน

สถานการณ์ข้อมูลพื้นฐาน

โรคเบาหวาน

-อัตราป่วย 494.58 เพิ่มขึ้นจากปี61 ร้อยละ 3.83

-เบาหวานรายใหม่ 502.46 (255ราย) เป็นรายใหม่จากกลุ่มเสี่ยง 2.20(26ราย)ไม่ใช่กลุ่มเสี่ยง 229ราย

-เบาหวานควบคุมได้ ปี62 ร้อยละ 26.26

-ได้รับการตรวจ hba1c ร้อยละ80.22 ควบคุมได้ดีร้อยละ 32.67

โรคความดันโลหิตสูง

-อัตราป่วยรายใหม่1229.56 ต่อแสนปชก.(624ราย) เพิ่มขึ้นจากปี61 ร้อยละ 6.44

-เป็นรายใหม่จากกลุ่มเสี่ยงร้อยละ 3.76 (83ราย) ไม่ใช่กลุ่มเสี่ยง 541 ราย

-ควบคุมความดันได้ ปี62 ร้อยละ 66.77

การใช้สารเคมีในเกษตรกร

-ร้านขายสารเคมีทางการเกษตร 26ร้าน

-เกษตรกรได้รับเจาะเลือด 972 ราย ปกติ 60 ราย (6.17) ปลอดภัย 207(21.29) เสี่ยง 360 (37.03)ไม่ปลอดภัย 345(35.49)

-อสม.ได้รับการอบรม 305 ราย

มาตรการหลัก

Partners	Investment	Regulation	Advocacy	Building Capacity
-ขับเคลื่อน พชอ.ประเด็นอาหาร	ส่งเสริมการจัดสถานที่ออกกำลังกาย ในรพ.สต./เทศบาล/รพ.	-การขับเคลื่อนคลินิกDPAC	-สร้างแกนนำสุขภาพ Health Leader -ตระหนักรู้ในเรื่องสุขภาพและสิ่งแวดล้อม	-พัฒนาศักยภาพHealth Literacyโดยปราชญ์ชุมชน ต.มหาชัย -กำกับติดตามบันทึกข้อมูลบริการ

โครงการ/กิจกรรม

1.โครงการสร้างเสริมความตระหนักรู้แก่ผู้ป่วยรายโรค อำเภอไทรงาม

2.โครงการลดภาวะเสี่ยงในผู้ป่วยเบาหวานความดันโลหิตสูง

3.โครงการสร้างเสริมสุขภาพวัยทำงาน

4.โครงการเพื่อนบอกต่อ เวทีแลกเปลี่ยนเพื่อลดภาวะแทรกซ้อนในผู้ป่วย Uncontrol

1.โครงการตรวจคัดกรองหาสารเคมีในเกษตรกรตกค้างและผู้สัมผัส

2.โครงการอาหารปลอดภัยคนไทยสุขภาพดีจากการเคมีด้านเกษตรกรรม

3.โครงการผู้บริโภคด้านอาหารปลอดภัย

สร้าง+ซ่อม
วัยผู้สูงอายุและผู้พิการ

สถานการณ์ข้อมูลพื้นฐาน

ผู้สูงอายุ 7,653 คน

ประเมิน ADL 6,804 ราย ร้อยละ88.93

ติดสังคม 6,671 ร้อยละ 98.04 ,ติดบ้าน 103 ร้อยละ 1.51

ติดเตียง 30 ร้อยละ 0.44 มีภาวะซึมเศร้า 1.9 เสี่ยงHT 46.57

เสี่ยงDM 9.4 สมองเสื่อม1.2 ข้อเข่า 11.42

ปัญหา

-ผู้ป่วยติดเตียงมีปัญหาการกลืนอาหารลำบาก แผลกดทับ โภชนาการ

-กายอุปกรณ์ในการช่วยบำบัด

-สิทธิรักษาพยาบาลอยู่นอกเขต

มาตรการหลัก

Partners	Investment	Regulation	Advocacy	Building Capacity
-ขับเคลื่อนตำบล Long Term care	-เพิ่มรายการกายอุปกรณ์ เช่น ไม้เท้าสามปุ่ม ,ไม้เท้า4ขา,ไม้เท้า 1 ปุ่ม	-มาตรฐานคู่มือการฟื้นฟู -คลินิกผู้สูงอายุ	-การประชาสัมพันธ์สิทธิหลักประกันสุขภาพ -สนับสนุนบทบาทผู้ดูแล -การเข้าถึงระบบการรับส่งต่อ	-พัฒนาศักยภาพอสค./อสม./ครอบครัว -พัฒนานวัตกรรมการดูแลผู้สูงอายุ -พัฒนาบุคลากร ความรู้ดูแลผู้สูงอายุ โภชนาการ ความรู้แบบองค์รวม

โครงการ/กิจกรรม

1.โครงการชราอย่างสุขใจสูงวัยอย่างมีคุณภาพ อำเภอไทรงาม

2.โครงการเยี่ยมถามทุกข์ผู้สูงอายุ ผู้พิการ

3.โครงการจิตอาสา Care giver ดูแลผู้ป่วยโรคเรื้อรัง ผู้พิการผู้ด้อยโอกาส (สักขีย์)

4.โครงการดูแลสุขภาพผู้ป่วยโรคเรื้อรังผู้พิการด้วยแพทย์แผนไทย

การพัฒนาภายใน

1.พัฒนาพยาบาล นักกายภาพบำบัด อบรมเรื่องการฟื้นฟู การกลืนอาหาร การออกกำลังกายยืดกล้ามเนื้อ

2.ระบบรับส่งต่อ ผู้ป่วย ในชุมชน รพ.สต.เครือข่าย

3.อุปกรณ์เพิ่มในบัญชีเวชภัณฑ์มิใช่ยาปี 63 และระบบการยืมและการเบิกจ่ายให้เข้าถึงมากขึ้น

ซ่อม
จมน้ำ และ อุบัติเหตุ

สถานการณ์ข้อมูลพื้นฐาน	จมน้ำ -กำหนดจุดเสี่ยงแหล่งจมน้ำ 43 จุด มีอุปกรณ์ช่วยชีวิตพร้อมใช้ -Merit maker 7 ตำบล	อุบัติเหตุ -อัตราการเสียชีวิตจากอุบัติเหตุ ปี 2562 15.73 (8ราย) ลดลงจากปี 61 พบ อุบัติเหตุ เสียชีวิต ณ จุดเกิดเหตุ เป็นชาย 6 ราย หญิง 2ราย ถนนสายหลัก กำแพงเพชร-พิจิตร 4 ราย ถนนสายรอง ในหมู่บ้าน 4 ราย

	Partners	Investment	Regulation	Advocacy	Building Capacity
มาตรการหลัก	-คืนข้อมูลให้กับท้องถิ่นและเครือข่ายอำเภอ	-กำหนดจุดเสี่ยง ติดตั้ง ตรวจสอบอุปกรณ์ช่วยชีวิตจากการจมน้ำให้มีความพร้อมใช้	-มาตรการขับขี่ปลอดภัย วินัยจราจร -พรบ.จราจร	-สนับสนุนด้านข้อมูล -ประชาสัมพันธ์/รณรงค์ขับขี่ปลอดภัย ระดับอำเภอ -ขับเคลื่อนด่านชุมชน	-พัฒนาศักยภาพหน่วยกู้ชีพเบื้องต้น FR ตำบลช่วยเหลือณ จุดเกิดเหตุ -พัฒนาทักษะการเอาชีวิตรอดจากการจมน้ำในเด็กวัยเรียน

โครงการ/กิจกรรม	1.การค้นหาจุดเสี่ยง แหล่งน้ำเสี่ยง 2.กำหนดจุดจัดทำป้ายเตือน อุปกรณ์ช่วยชีวิต (ตะโกน โยน ยื่น) 3.คืนข้อมูลสู่ท้องถิ่น และร่วมกัน ประชาสัมพันธ์	1.โครงการลดการบาดเจ็บและเสียชีวิตจากอุบัติเหตุทางถนนอำเภอไทรงาม 2.การฟื้นฟูกู้ชีพ ACLS บุคลากรและเครือข่ายอำเภอไทรงาม 3.รณรงค์การป้องกันเพื่อลดอุบัติเหตุอำเภอไทรงาม 4.ส่งเสริมมาตรการด่านชุมชน

5

พัฒนา

สถานการณ์ข้อมูลพื้นฐาน	IMC -ผู้ป่วย Stroke, Traumaและ Spinal Cord Injury ที่รอดชีวิตBI<15 ได้รับการบริบาลครบ 6 เดือน /BI= 20 ร้อยละ 60 ไทรงามผ่าน ร้อยละ 72.00 (8/11ราย) BI>20 8ราย ,BI=20 2 ราย ,ตาย 3 ราย	ลดแออัด ลดรอคอยในโรงพยาบาล 1.จำนวนผู้ป่วยเบาหวานที่ขึ้นทะเบียนและรับบริการในเขตที่รับผิดชอบ ปี 62 ร้อยละ 64.09 ปี61 ร้อยละ 65.89 2.จำนวนผู้ป่วยความดันโลหิตสูงที่ขึ้นทะเบียนและรับบริการในเขตที่รับผิดชอบ ปี 62 ร้อยละ58.25 ปี61 ร้อยละ 57.49 3.มีระบบคิวแสดงบางจุดOPD รอตู้คิวอัตโนมัติ
มาตรการหลัก	1.พัฒนาทีมดูแลผู้ป่วยสหวิชาชีพ 2.ติดตามเยี่ยมบ้าน ดูแลฟื้นฟูป้องกันภาวะแทรกซ้อน 3.พัฒนาระบบร่วมกับเครือข่ายในการประสานข้อมูลผู้ป่วยในชุมชน	-พัฒนาทีมบุคลากรการดูแลผู้ป่วยและมีระบบConsult แพทย์ เภสัช ในโรงพยาบาล -สนับสนุนยาและเวชภัณฑ์ที่จำเป็นกับรพ.สต. -พัฒนาระบบคิวและระบบการจองคิวออนไลน์ -กำกับติดตามบันทึกผลในHDCและMIS ต่อเนื่อง
โครงการ/กิจกรรม	1.โครงการพัฒนาแพทย์แผนไทย เพื่อดูแลผู้สูงอายุ ผู้พิการ 2.พัฒนาบุคลากร พยาบาล นักกายภาพบำบัด ในการดูแลผู้ป่วย 3.พัฒนาระบบการประสานงานรับส่งต่อผู้ป่วย 4.มีระบบการ Consult แพทย์ เภสัช ในโรงพยาบาล 5.พัฒนาบุคลากรพยาบาลวิชาชีพ เพื่อดูแลผู้ป่วยในเขตพื้นที่รับผิดชอบแต่ละ รพ.สต.	-พัฒนาบุคลากรในการคัดกรองโรคและการบริการ ณ จุด ส่งคิวตรวจ -กำกับ ติดตาม การบันทึกข้อมูลบริการ MIS และ HDC -

แผนสุขภาพ ปีงบประมาณ 2563

เครือข่ายสุขภาพอำเภอไทรงาม

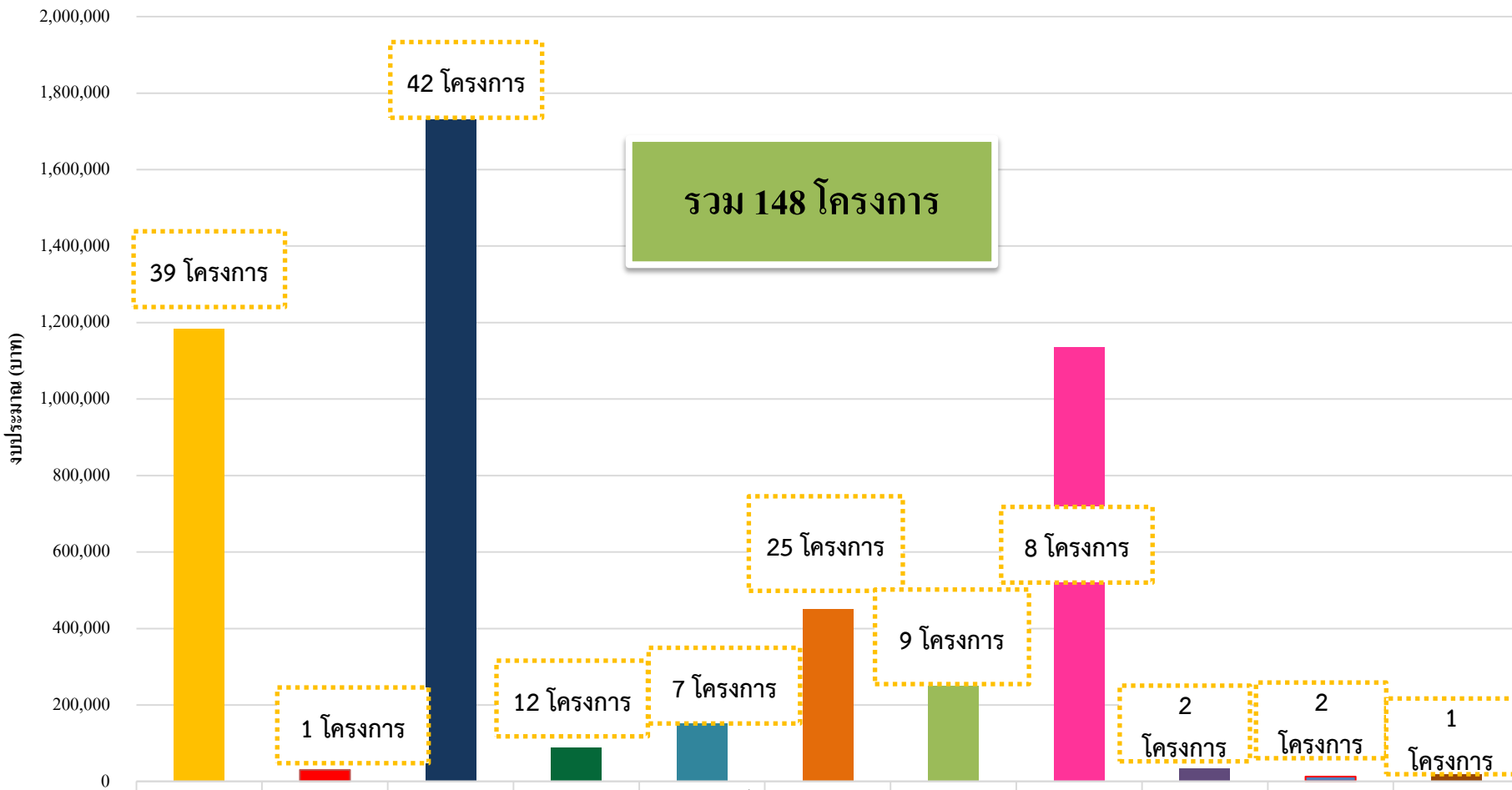

	1.สุขภาพทุกกลุ่มวัย	2.พชอ	3.ป้องกันควบคุมโรค	4.จัดการสิ่งแวดล้อม	5.การแพทย์ปฐมภูมิ	6.ServicePlan	10.พัฒนากำลังคน	11.ระบบธรรมาภิบาล	12.สารสนเทศ	13.การเงินการคลัง	14.วิจัย/นวัตกรรม
โครงการ	1,182,930	30,000	1,731,315	89,350	216,660	450,925	250,260	1,135,760	34,720	13,160	42,300

แผนสุขภาพ ปีงบประมาณ 2563

เครือข่ายสุขภาพอำเภอไทรงาม

แผนภูมิแสดงงบประมาณจำแนกตามแหล่งที่มางบประมาณ

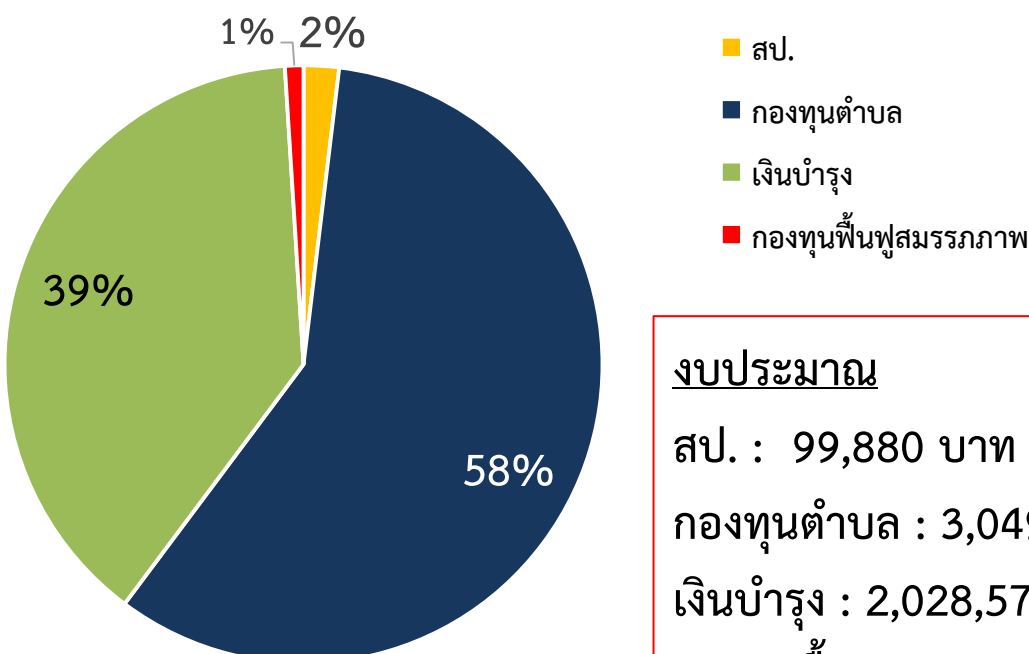

<u>งบประมาณ</u>

สป. : 99,880 บาท

กองทุนตำบล : 3,049.430 บาท

เงินบำรุง : 2,028,570 บาท

กองทุนฟื้นฟูสมรรถภาพ กพ. : 52,200 บาท

ขอบคุณครับ